













„Übersicht der Tagungsräume“

im Landhotel Kruppenweg

Tagungsbereich	 Empfang mit Stehtischen	 Kino	 Parlament	 Block	 U-Form außen	 U-Form außen und innen	 Bankett 10er Tische	 Tageslicht	 Klimatisiert	 verdunkelbar	 Raumhöhe (m)	 Maße (m ³)
Gut Kost	30	30	20	20	15	20	ca. 30	X	X	X	2,40	ca. 70
Hösel A	40	40	30	20	15-20	25	ca. 30	X	X	X	2,40	ca. 85
Hösel B	50	50	40	30	25-30	35	ca. 40	X	X	X	2,40	ca. 95
Hösel A + B	200	180	100	60	50	60	100	X	X	X	2,40	ca. 180
Schloß Linnep	60	60	50	30	30	45	40	X	X	X	2,40	ca. 110
Gesellschaftsraum	20	15	10	10	10	-	-	X	X	X	2,40	ca. 40
Alte Bäckerei	20	-	-	20	-	-	-	X	X	X	2,40	ca. 25
Terrasse	200											